

Утв. приказом Минфина РФ  
от 25 марта 2011 г. № 33н  
(в ред. от 16 ноября 2016 г.)

## ПОЯСНИТЕЛЬНАЯ ЗАПИСКА К БАЛАНСУ УЧРЕЖДЕНИЯ

на 1 апреля 2022 г.

Учреждение ГОСУДАРСТВЕННОЕ БЮДЖЕТНОЕ УЧРЕЖДЕНИЕ  
ЗДРАВООХРАНЕНИЯ "ПЕНЗЕНСКИЙ ОБЛАСТНОЙ КЛИНИЧЕСКИЙ  
ЦЕНТР СПЕЦИАЛИЗИРОВАННЫХ ВИДОВ МЕДИЦИНСКОЙ  
ПОМОЩИ"

Обособленное подразделение  
Учредитель МИНИСТЕРСТВО ЗДРАВООХРАНЕНИЯ ПЕНЗЕНСКОЙ  
ОБЛАСТИ

Наименование органа,  
осуществляющего  
полномочия учредителя

Периодичность: квартальная, годовая

Единица измерения: руб.

Форма по ОКУД	КОДЫ
Дата	0503760
по ОКПО	01.04.2022
по ОКТМО	93766108
по ОКПО	56000000
Глава по БК	93766108
к Балансу по форме	855
по ОКЕИ	0503730
	383

### Раздел 1 «Организационная структура учреждения»:

ГБУЗ «Пензенский областной клинический центр СВМП» располагается по адресу: 440052, г. Пенза, ул. Куйбышева/Красная 33а/23.  
(юридический и фактический адреса совпадают).

Основным видом деятельности является ОКВЭД 86.10 «Деятельность больничных организаций: деятельность инфекционных учреждений».

Дополнительные виды деятельности:

- ОКВЭД 47.78.9 – Торговля розничная непродовольственными товарами, не включенными в другие группировки, в специализированных магазинах,
- ОКВЭД 68.20.2- аренда и управление собственным нежилым имуществом,
- ОКВЭД 81.29.1- дезинфекция, дератизация зданий, промышленного оборудования,
- ОКВЭД 86.90.1- деятельность организаций санитарно-эпидемиологической службы,
- ОКВЭД 86.90.9 –Деятельность в области медицины прочая, не включенная в другие группировки
- ОКВЭД 96.09-услуги ксерокопирования.

Показатели бухгалтерской отчетности за 3 месяца 2022 года сформированы с учетом требований действующего Закона о бухгалтерском учете (402-ФЗ), Федеральных стандартов бухгалтерского учета для организаций государственного сектора, Инструкций Минфина РФ, утвержденных приказами 157н и 174н, 33н.

ГБУЗ "Пензенский областной клинический центр СВМП" на сегодняшний день имеет 6 обособленных структурных подразделений:

- анонимный кабинет расположен по адресу: г. Пенза, ул. Володарского, 33.,
- Поликлиническое отделение № "Доверие" и лаборатория расположены по адресу: г. Пенза, ул. Калинина, 15а,
- отдел профилактической и очаговой дезинфекции пересел по адресу: г. Пенза, ул. Циалковского 13,
- «Кабинет Профилактики и борьбы со СПИД»: г. Кузнецк, ул. Правды 13;
- «Центр профилактики и борьбы со СПИД» расположен по адресу: г. Пенза, пр. Победы 122.
- «Обсерватор»: Пензенский район, с. Леонидовка ул. И.Л. Кнунянца 1

### Раздел 2 «Результаты деятельности учреждения» :

Количество работников, прошедших переподготовку и повышение квалификации

1	2	3	4	5
Прошло за 1 квартал 2022 переподготовку и повышение квалификации всего, чел.	В том числе из врачей(преподаватели), чел	В том числе из гр.1 средний медперсонал,чел	В том числе из гр.1 младший медперсонал,чел	В том числе из гр.1 прочие сотрудники,чел
127	127	0	0	0

Среднесписочная численность работников

1	2	3	4	5
Среднесписочная численность работников за 1 квартал 2022 всего, чел.	В том числе из врачей(преподаватели), чел	В том числе из гр.1 средний медперсонал,чел	В том числе из гр.1 младший медперсонал,чел	В том числе из гр.1 прочие сотрудники,чел
881,3	185,7	398	130,5	167,1

Штатная численность работников

1	2	3	4	5
Штатная численность работников на 01.04.2022 всего, чел.	В том числе из врачей(преподаватели),чел	В том числе из гр.1 средний медперсонал,чел	В том числе из гр.1 младший медперсонал,чел	В том числе из гр.1 прочие сотрудники,чел
1200,5	315,75	506,25	157,00	221,5

Фактическая численность работников

1	2	3	4	5
Фактическая численность работников на 01.04.2022 всего, чел.	В том числе из гр.1 врачи(преподаватели), чел	В том числе из гр.1 средний медперсонал, чел	В том числе из гр.1 младший медперсонал, чел	В том числе из гр.1 прочие сотрудники, чел
876	193	392	123	168

Информация о средней заработной плате работников (за исключением внешних совместителей)

1	2	3	4	5
Средняя заработная плата работников за 1 квартал 2022, руб	Средняя заработная плата врачей (преподавателей) за отчетный период, руб	Средняя заработная плата среднего медперсонала за отчетный период, руб	Средняя заработная плата младшего медперсонала за отчетный период, руб	Средняя заработная плата прочих сотрудников за отчетный период, руб
37 163,41	60 19,88	30 368,05	30 368,50	27 367,32

Информация о заключенных договорах/контрактах

1	2	3	4	5
Количество договоров/контрактов, заключенных по закону 44-ФЗ за 1 квартал 2022, шт	Общая сумма заключенных договоров/контрактов в отчетном периоде по закону 44-ФЗ, тыс.руб	Количество договоров/контрактов заключенных по закону 223-ФЗ в отчетном периоде, шт	Общая сумма заключенных договоров/контрактов в отчетном периоде по закону 223-ФЗ, тыс.руб	Общая сумма экономии, сложившейся по итогам конкурентных процедур в отчетном периоде, тыс.руб (по 44-ФЗ и 223-ФЗ)
341	276 807,1	26	4 502,3	780,5

Информация об экономических санкциях, выставленных учреждению в отчетном периоде (подстатьи КОСГУ 292, 293, 295)

Наименование показателя	На 01.01.2022 с учетом формы 0503773, руб	На 01.04.2022, руб	Изменение стоимости (гр.3-гр.2), руб. Увеличение-в положительном значении, уменьшение-в отрицательном
Балансовая стоимость особо ценного движимого имущества (ОЦДИ), недвижимого имущества (НИ), земельных участков	1 597 375 672,74	1 600 189 372,74	+2 813 700,00
В т.ч.:			
1. Балансовая стоимость НИ	873 449 731,5	873 406 943,50	-42 788,00
2. Балансовая стоимость ОЦДИ	644 101 463,6	646 957 951,6	+ 2 856 488,00
3. Балансовая стоимость земельных участков	79 824 477,64	79 824 477,64	

Информация об остатках на счете 0 106 11 000  
«Вложения в основные средства - недвижимое имущество»

1	2	3	4
№ п/п	Наименование и фактический адрес (без указания индекса) объекта недвижимого имущества в строительство, реконструкцию, модернизацию, дооборудование, покупку которого осуществлены вложения	Сумма остатка по счету 0 106 11 000 на 01/04/2022, руб	Причины наличия остатка по счету с указанием предполагаемых сроков введения объекта в эксплуатацию (в формате мм.гггг)
1	Баклаборатория по адресу: г.Пенза, ул. Куйбышева/Красная 33а/23	5 187 022,93	Затраты на нулевой цикл, планируются к сдаче в сентябре 2022 году

На сегодняшний день техническое состояние медицинского оборудования находится в удовлетворительном состоянии, используется в полном объеме. В рамках мероприятий по сохранности имеющегося оборудования в учреждении регулярно проводится техническое обслуживание и профилактический осмотр.

Раздел 3 «Анализ отчета об исполнении учреждением плана его деятельности»:

Информация о принятых учреждением обязательствах, оплата которых предусмотрена в 2023-2024 годах и позднее

1	2	3	4	5
Сумма обязательства, руб.	Подстатья КОСГУ	Источник финансового обеспечения (квфо)	Плановый год исполнения обязательства	Краткое наименование обязательства
0				

Сведения о перечислении в доход бюджета денежных средств по предписаниям органов государственного внутреннего и внешнего финансового контроля

1	2	3	4	5	6
Год фактического получения субсидии	Сумма возвращенной субсидии, руб	Дата возврата субсидии в формате мм.гггг	Источник финансового обеспечения (квфо)	Код субсидии, по которому выявлено нецелевое/неправомерное использование	Орган государственного финансового контроля, выявивший нарушение
	0				

Информация о причинах исполнения кассовых расходов ниже заданного (1-ый квартал-ниже 20%, полугодие-ниже 40%, 9-ть месяцев-ниже 70%)

1	2	3
Источник финансового обеспечения (квфо)	Исполнение кассовых расходов по отношению к ПФХД по расходам на отчетную	3 Подробные причины неисполнения*

1	2	3	4
Общая сумма санкций, выставленных в отчетном периоде, руб	Общая сумма санкций, оплаченных учреждением в отчетном периоде (по санкциям из гр.1), руб	Остаток неоплаченных санкций (гр.1-гр.2), руб	Причина неоплаты санкций
43 916,31	43 916,31	0	

Информация о судебных исках, выставленных учреждению в отчетном периоде

1	2	3	4	5	6
№ п/п	Юридическое наименование истца	Сумма исполнительного документа, руб	Общая сумма, оплаченная по исполнительному документу, руб	Остаток по иску (гр.3-гр.4), руб	Причины неисполнительного документа
		0			

Информация о судебных исках, выставленных учреждением в отчетном периоде

1	2	3	4	5	6
№ п/п	Юридическое наименование ответчика	Сумма исполнительного документа, руб	Общая сумма, оплаченная по исполнительному документу, руб	Остаток по иску (гр.3-гр.4), руб	Причины неисполнительного документа
1	ИП Игнатьева И.В.	1 288 828,00	1 288 828,00	0	

Информация о расчетах с органом, осуществляющим функции и полномочия учредителя

1	2	3	4

4	Дата, %	12,5	В 1 квартале 2022 бюджетный коечный фонд стационара был перепрофилирован в инфекционный для лечения пациентов с коронавирусной инфекцией , с 02.04.2022 бюджетное отделение дерматовенерологии возвращается к работе по своему профилю.		
5		7,56	Средства запланированы на 2-4 квартал 2022 года		

\*Заполняется только при исполнении ниже заданных параметров

#### Раздел 4 «Анализ показателей отчетности учреждения»:

Информация о просроченной дебиторской задолженности					
1	2	3	4	5	6
Источник финансового обеспечения (квфо)	Подстатья КОСГУ	Сумма задолженности на отчетную дату, руб	Юридическое наименование контрагента	Месяц и год образования задолженности в формате мм.гггг	Вид задолженности (за что конкретно), причины образования и принимаемые меры
		0			

Информация о просроченной кредиторской задолженности					
1	2	3	4	5	6
Источник финансового обеспечения (квфо)	Подстатья КОСГУ	Сумма задолженности на отчетную дату, руб	Юридическое наименование контрагента	Месяц и год образования задолженности в формате мм.гггг	Вид задолженности (за что конкретно), причины образования и принимаемые меры
		0			

Причины образования остатков денежных средств на лицевых счетах учреждения

1	2	3	4
Номер лицевого счета	Источник финансирования (квфо), за исключением квфо 3	Сумма остатка на отчетную дату, руб.	Подробные причины образования остатка
855.01.096.3	2	22 073 517,19	Денежные средства в сумме 3 млн. запланированы на выплату заработной платы и взносов за март, оставшаяся сумма запланирована к расходу в 2 кв.
855.01.096.3	3	2 414 957,90	Обеспечение ГК 2022 года
855.01.096.3	4	21 325 165,82	Частично денежные средства остались с прошлого года, так как отчисления на период пандемии были переведены на финансирование за счет средств ОМС. В текущем году за 1 квартал 2022 план по госзадаанию невыполнен, в связи с тем, что отчисления продолжают оставаться перепрофилированными под Covid-19/Складывается экономия средств.
855.01.096.6	5	1 104 040,00	ИФНС Первомайского района вернул НДС для возврата сотрудникам.
855 01.096.9	5	5 275 487,23	Остаток субсидии 2021 года, по согласованию с МЗ ПО будет использован на хранение вакцины, оставшейся на полномочном складе ОАО Фармация на 01.01.22.
855.01.096.7	7	21 438 460,44	Денежные средства будут использованы на заработную плату и взносы за март 2022

### Сведения о неисполненных судебных решениях

1	2	3	4	5	6	7
Источник финансирования (квфо)	Подстатья КОСГУ	Юридическое наименование истца	Сумма неисполненных исполнительных документов на отчетную дату, руб.	Правовое основание образования задолженности (№ и дата исполнительного документа с	Причина неисполнения исполнительного документа	Предполагаемая дата исполнения исполнительного документа в формате мм.гггг



					указанием выдавшего его судебного органа)	
	296			0		
	297			0		

**Раздел 5 «Прочие вопросы деятельности учреждения»:**

**В составе отчета сформированы формы, не имеющие числовых и иных показателей:**

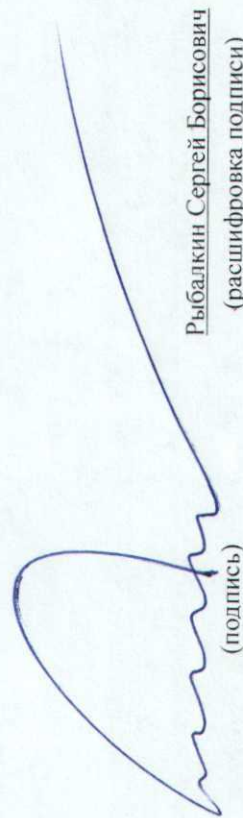
- форма 0503295 Сведения об исполнении судебных решений по денежным обязательствам учреждения
- форма 0503737 Отчет об исполнении учреждением его ФХД (КВФО б)
- форма 0503773 Сведения об изменении остатков валюты баланса учреждения (квфо 2,3,4,7)
- форма 0503779 Сведения об остатках денежных средств учреждения (КВФО б)  
по причине отсутствия в ней числовых показателей.

**Формы, предусмотренные Инструкцией 33н, но не входящие в состав отчетности согласно письма МЗ ПО:**

- форма 0503725 Справка по консолидируемым расчетам учреждения

**Внутриформенные ошибки в отчетах :**

1. Форма 0503779 28 ошибок, из них 16 предупреждений- неверная структура счета.



Руководитель

Рыбалкин Сергей Борисович  
(расшифровка подписи)


Руководитель планово-экономической службы



(подпись)

(расшифровка подписи)

Главный  
бухгалтер

  
(подпись)

Ермолаева Инна Васильевна  
(расшифровка подписи)

**Централизованная бухгалтерия**

(наименование, местонахождение)


ОГРН  
ИНН  
КПП

Руководитель  
(уполномоченное лицо)

\_\_\_\_\_ (должность)

\_\_\_\_\_ (подпись)

\_\_\_\_\_ (расшифровка подписи)

Исполнитель

\_\_\_\_\_ (должность)

\_\_\_\_\_ (подпись)

\_\_\_\_\_ (расшифровка подписи) (телефон, e-mail)

" \_\_\_\_ " \_\_\_\_ 20 \_\_\_\_ г.

ОТЧЕТ  
 ОБ ИСПОЛНЕНИИ УЧРЕЖДЕНИЕМ ПЛАНА ЕГО ФИНАНСОВО-ХОЗЯЙСТВЕННОЙ ДЕЯТЕЛЬНОСТИ

на 1 апреля 2022 г.

ГОСУДАРСТВЕННОЕ БЮДЖЕТНОЕ УЧРЕЖДЕНИЕ ЗДРАВООХРАНЕНИЯ "ПЕНЗЕНСКИЙ ОБЛАСТНОЙ КЛИНИЧЕСКИЙ ЦЕНТР СПЕЦИАЛИЗИРОВАННЫХ ВИДОВ МЕДИЦИНСКОЙ ПОМОЩИ"

Учреждение  
 Обособленное подразделение

Учредитель

Наименование органа, осуществляющего полномочия  
 учредителя

Вид финансового обеспечения (деятельности)

Периодичность, квартальная, годовая

Единица измерения, руб

Пензенская область

МИНИСТЕРСТВО ЗДРАВООХРАНЕНИЯ ПЕНЗЕНСКОЙ ОБЛАСТИ

собственные доходы учреждения

КОДЫ	Форма по ОКУД
0503737	0503737
Дата	01.04.2022
по ОКПО	93766108
по ОКТМО	56701000
по ОКПО	27751496
Глава по БК	855
по ОКЕИ	2
	383

1. Доходы учреждения

Наименование показателя	Код стро-ми	Код анали-тики	Утверждено плановых назначений	Исполнено плановых назначений				итого	Сумма отклонения
				через лицевые счета	через банковские счета	через кассу учреждения	некассовыми операциями		
1	2	3	4	5	6	7	8	9	10
Доходы - всего	010		43 577 540,83	6 122 791,43	657 140,00	10 406 597,74	-	17 186 529,17	26 391 011,66
Доходы от оказания платных услуг (работ), компенсаций затрат	040	130	46 617 195,50	5 654 162,10	657 140,00	10 406 597,74	-	16 717 899,84	29 899 295,66
Штрафы, пени, неустойки, возмещения ущерба	050	140	1 310 345,33	1 310 345,33	-	-	-	1 310 345,33	-
Прочие доходы	100	180	-4 350 000,00	-841 716,00	-	-	-	-841 716,00	-3 508 284,00

2. Расходы учреждения

Код строки	Код аналитики	Утверждено плановых назначений	Исполнено плановых назначений					Сумма отклонения
			через лицевые счета	через банковские счета	через массу учреждения	некассовыми операциями	итого	
2	3	4	5	6	7	8	9	10
Наименование показателя								
1								
200	X	58 104 644,32	9 393 883,91	-	-970,44	-	9 352 913,47	48 711 730,85
Расходы - всего в том числе								
200								
Расходы на выплаты персоналу в целях обеспечения выполнения функций государственными (муниципальными) органами, казенными учреждениями, органами управления государственными внебюджетными фондами								
200	100	30 156 450,64	5 652 120,41	-	-970,44	-	5 651 149,97	24 505 300,67
200	110	30 156 450,64	5 652 120,41	-	-970,44	-	5 651 149,97	24 505 300,67
200	111	22 982 198,58	4 431 309,77	-	-970,44	-	4 430 339,33	18 551 859,25
Расходы на выплаты персоналу казенных учреждений								
200	112	264 100,00	33 975,89	-	-	-	33 975,89	230 124,11
Иные выплаты персоналу учреждений, за исключением фонда оплаты труда								
200	119	6 910 152,06	1 186 834,75	-	-	-	1 186 834,75	5 723 317,31
Взносы по обязательному социальному страхованию на выплаты по оплате труда работников и иные выплаты работникам учреждений								
200	200	26 885 595,91	3 418 256,34	-	-	-	3 418 256,34	23 467 339,57
Закупка товаров, работ и услуг для обеспечения государственных (муниципальных) нужд								
200	240	26 885 595,91	3 418 256,34	-	-	-	3 418 256,34	23 467 339,57
Иные закупки товаров, работ и услуг для обеспечения государственных (муниципальных) нужд								
200	243	602 000,00	-	-	-	-	-	602 000,00
Закупка товаров, работ, услуг в целях капитального ремонта государственного имущества (муниципального) имущества								
200	244	25 258 747,65	3 367 570,79	-	-	-	3 367 570,79	21 891 176,86
Прочая закупка товаров, работ и услуг								
200	247	1 024 848,26	50 685,55	-	-	-	50 685,55	974 162,71
Закупка энергетических ресурсов								
200	400	174 278,77	-	-	-	-	-	174 278,77
Капитальные вложения в объекты государственной (муниципальной) собственности								
200	407	174 278,77	-	-	-	-	-	174 278,77
Строительство (реконструкция) объектов недвижимого имущества (муниципальными (муниципальными) бюджетными и автономными учреждениями)								
200	800	888 319,00	323 507,16	-	-	-	323 507,16	564 811,84
Иные бюджетные ассигнования								
200	830	7 904,00	-	-	-	-	-	7 904,00
Исполнение судебных актов								
200	831	7 904,00	-	-	-	-	-	7 904,00
Исполнение судебных актов Российской Федерации и мировых соглашений по возмещению причиненного вреда								
200	850	880 415,00	323 507,16	-	-	-	323 507,16	566 907,84
Уплата налогов, сборов и иных платежей								
200	851	665 850,00	159 544,84	-	-	-	159 544,84	506 305,16
Уплата налога на имущество организаций и земельного налога								
200	852	50 000,00	18 350,00	-	-	-	18 350,00	31 650,00
Уплата прочих налогов, сборов								
200	853	164 565,00	145 612,32	-	-	-	145 612,32	18 952,68
Уплата иных платежей								
450	X	-14 527 103,49	-3 271 092,48	657 140,00	10 407 568,18	-	7 793 615,70	X
Результат исполнения (дефицит / профицит)								





4. Сведения о возвратах остатков субсидий и расходов прошлых лет

Наименование показателя	Код строки	Код аналитики	Приведено возвратов				Итого
			через лицевые счета	через банковские счета	через кассу учреждения	некассовыми операциями	
1	2	3	4	5	6	7	8
Возвращено остатков субсидий прошлых лет, всего	910	x					
Возвращено расходов прошлых лет, всего	950						

Руководитель  \_\_\_\_\_ (подпись) Рыбалин Сергей Борисович (расшифровка подписи) Руководитель финансово-экономической службы  \_\_\_\_\_ (подпись) И.С. Ширасва (расшифровка подписи)

Главный бухгалтер  \_\_\_\_\_ (подпись) Ерошова Илона Васильевна (расшифровка подписи)

Руководитель (уполномоченное лицо) \_\_\_\_\_ (должность) \_\_\_\_\_ (подпись) (расшифровка подписи) (номер, место, дата) \_\_\_\_\_ (расшифровка подписи) (номер, место, дата)

Исполнитель \_\_\_\_\_ (должность) \_\_\_\_\_ (подпись) (расшифровка подписи) (номер, место, дата) \_\_\_\_\_ (расшифровка подписи) (номер, место, дата)

**ОТЧЕТ**  
**ОБ ИСПОЛНЕНИИ УЧРЕЖДЕНИЕМ ПЛАНА ЕГО ФИНАНСОВО-ХОЗЯЙСТВЕННОЙ ДЕЯТЕЛЬНОСТИ**

на 1 апреля 2022 г.  
 ГОСУДАРСТВЕННОЕ БЮДЖЕТНОЕ УЧРЕЖДЕНИЕ ЗДРАВООХРАНЕНИЯ ПЕНЗЕНСКИЙ ОБЛАСТНОЙ КЛИНИЧЕСКИЙ ЦЕНТР  
 СПЕЦИАЛИЗИРОВАННЫХ ВИДОВ МЕДИЦИНСКОЙ ПОМОЩИ

форма по ОКУД	КОДЫ
Дата	0503737
по ОКПО	01.04.2022
по ОКТМО	93766108
по ОКПО	56701000
Глава по БК	27751496
	855
	4
по ОКЕИ	383

Учреждение: Пензенская область  
 Обособленное подразделение: МИНИСТЕРСТВО ЗДРАВООХРАНЕНИЯ ПЕНЗЕНСКОЙ ОБЛАСТИ  
 Учредитель: субсидия на выполнение государственного (муниципального) задания  
 Наименование органа, осуществляющего полномочия: Пензенская область  
 Учредителя: МИНИСТЕРСТВО ЗДРАВООХРАНЕНИЯ ПЕНЗЕНСКОЙ ОБЛАСТИ  
 Вид финансового обеспечения (деятельности): субсидия на выполнение государственного (муниципального) задания  
 Периодичность: квартальная, годовая  
 Единица измерения: руб

**1. Доходы учреждения**

Наименование показателя	Код стро-ки	Код анали-тики	Утверждено плановых назначений	Исполнено плановых назначений				итого	Сумма отклонения
				через лицевые счета	через банковские счета	через кассу учреждения	некассовыми операциями		
1	2	3	4	5	6	7	8	9	10
Доходы - всего	010		170 277 548,99	29 656 687,00	-	-	-	29 656 687,00	140 620 861,99
Доходы от оказания платных услуг (работ), компенсации затрат	040	130	170 277 548,99	29 656 687,00	-	-	-	29 656 687,00	140 620 861,99



## 2. Расходы учреждения

Наименование показателя	Исполнено плановых назначений									
	Код строки	Код аналитики	Утверждено плановых назначений	через лицевые счета	через банковские счета	через массу учреждения	некассовыми операциями	итого	Сумма отклонения	
	2	3	4	5	6	7	8	9	10	
Расходы - всего	200	X	185 238 516,02	23 292 488,21	-	-	-	23 292 488,21	161 946 027,81	
в том числе										
Расходы на выплаты персоналу в целях обеспечения выполнения функций государственными (муниципальными) органами, казенными учреждениями, органами управления государственными внебюджетными фондами	200	100	145 349 969,77	21 014 364,22	-	-	-	21 014 364,22	124 335 605,55	
Расходы на выплаты персоналу казенных учреждений	200	110	145 349 969,77	21 014 364,22	-	-	-	21 014 364,22	124 335 605,55	
Фонд оплаты труда учреждений	200	111	110 743 591,24	16 542 436,36	-	-	-	16 542 436,36	94 201 154,88	
Иные выплаты персоналу учреждений, за исключением фонда оплаты труда	200	112	248 600,00	57 293,38	-	-	-	57 293,38	191 306,62	
Взносы по обязательному социальному страхованию на выплаты по оплате труда работников и иные выплаты работникам учреждений	200	119	34 357 778,53	4 414 634,48	-	-	-	4 414 634,48	29 943 144,05	
Закупка товаров, работ и услуг для обеспечения государственных (муниципальных) нужд	200	200	37 497 036,25	2 263 396,99	-	-	-	2 263 396,99	35 233 639,26	
Иные закупки товаров, работ и услуг для обеспечения государственных (муниципальных) нужд	200	240	37 497 036,25	2 263 396,99	-	-	-	2 263 396,99	35 233 639,26	
Прочая закупка товаров, работ и услуг	200	244	33 423 038,56	1 689 637,02	-	-	-	1 689 637,02	31 733 401,54	
Закупка энергетических ресурсов	200	247	4 073 997,69	573 759,97	-	-	-	573 759,97	3 500 237,72	
Иные бюджетные ассигнования	200	800	2 391 510,00	14 727,00	-	-	-	14 727,00	2 376 783,00	
Уплата налогов, сборов и иных платежей	200	850	2 391 510,00	14 727,00	-	-	-	14 727,00	2 376 783,00	
Уплата налога на имущество организаций и земельного налога	200	851	2 379 010,00	13 605,00	-	-	-	13 605,00	2 365 405,00	
Уплата прочих налогов, сборов	200	852	4 500,00	1 122,00	-	-	-	1 122,00	3 378,00	
Уплата иных платежей	200	853	8 000,00	-	-	-	-	-	8 000,00	
Результат исполнения (дефицит / профицит)	450	x	-14 960 967,03	6 364 198,79	-	-	-	6 364 198,79	x	





4. Сведения о возвратах остатков субсидий и расходов прошлых лет

Наименование показателя	Код строки	Код аналитики	Произведено возвратов					Итого
			через личные счета	через банковские счета	через кассу учреждения	некассовыми операциями		
Возвращено остатков субсидий прошлых лет, всего	910	x	4 649 038,56				4 649 038,56	
Возвращено расходов прошлых лет, всего	950							

Рис: 

И.С. Ширкова  
(расшифровка подписи)

(подпись)

Руководитель  
финансово-  
экономической службы

Рыбалькин Сергей Борисович  
(расшифровка подписи)

Главный бухгалтер

Ермолова Инна Васильевна  
(расшифровка подписи)

(подпись)

Централизованная бухгалтерия

(наименование, ОГРН, ИНН, КПП, местонахождение)

Руководитель  
(подпись)

(подпись)

(должность)

(расшифровка подписи)

Исполнитель

(должность)

(подпись)

(расшифровка подписи)

(телефон, e-mail)

ОТЧЕТ  
 ОБ ИСПОЛНЕНИИ УЧРЕЖДЕНИЕМ ПЛАНА ЕГО ФИНАНСОВО-ХОЗЯЙСТВЕННОЙ ДЕЯТЕЛЬНОСТИ

форма по ОКУД	КОДЫ
0503737	
Дата	
01.04.2022	
по ОКПО	
93766108	
по ОКТМО	
56701000	
по ОКПО	
27751496	
Глава по БК	
855	
по ОКЕИ	
383	

на 1 апреля 2022 г.  
 ГОСУДАРСТВЕННОЕ БЮДЖЕТНОЕ УЧРЕЖДЕНИЕ ЗДРАВООХРАНЕНИЯ "ПЕНЗЕНСКИЙ ОБЛАСТНОЙ КЛИНИЧЕСКИЙ ЦЕНТР  
 СПЕЦИАЛИЗИРОВАННЫХ ВИДОВ МЕДИЦИНСКОЙ ПОМОЩИ"

Пензенская область  
 МИНИСТЕРСТВО ЗДРАВООХРАНЕНИЯ ПЕНЗЕНСКОЙ ОБЛАСТИ  
 субсидии на иные цели

Учреждение  
 Обособленное подразделение  
 Учредитель  
 Наименование органа, осуществляющего полномочия  
 учредителя  
 Вид финансового обеспечения (деятельности)  
 Периодичность: квартальная, годовая  
 Единица измерения: руб

Наименование показателя	Код стро-ми	Код анали-тики	Утверждено плановых назначений	Исполнено плановых назначений				Сумма отклонения	
				через лицевые счета	через банковские счета	через кассу учреждения	некассовыми операциями		
1	2	3	4	5	6	7	8	9	10
Доходы - всего	010		428 206 164,98	32 275 997,64	-	-	-	32 275 997,64	395 930 167,34
Безвозмездные денежные поступления	060	150	428 206 164,98	32 275 997,64	-	-	-	32 275 997,64	395 930 167,34

2. Расходы учреждения

Наименование показателя	Код стро-ми	Код инсти-туции	Утверждено плановых назначений	Исполнено плановых назначений					итого	Сумма отклонения
				через лицевые счета	через банковские счета	через массу учреждения	некассовыми операциями	8		
1	2	3	4	5	6	7	8	9	10	
Расходы - всего	200	X	435 226 413,82	32 916 719,25	-	-	-	32 916 719,25	402 309 694,57	
в том числе										
Расходы на выплаты персоналу в целях обеспечения выполнения функций государственными (муниципальными) органами, казенными учреждениями, органами управления государственными внебюджетными фондами	200	100	1 795 849,93	412 050,33	-	-	-	412 050,33	1 383 799,60	
Расходы на выплаты персоналу казенных учреждений	200	110	1 795 849,93	412 050,33	-	-	-	412 050,33	1 383 799,60	
Фонд оплаты труда учреждения	200	111	1 635 324,28	316 415,28	-	-	-	316 415,28	1 318 909,00	
Взносы по обязательному социальному страхованию на выплаты по оплате труда работников и иные выплаты работникам учреждений	200	119	160 525,65	95 635,05	-	-	-	95 635,05	64 890,60	
Закупка товаров, работ и услуг для обеспечения государственных (муниципальных) нужд	200	200	433 430 563,89	32 504 668,92	-	-	-	32 504 668,92	400 925 894,97	
Иные закупки товаров, работ и услуг для обеспечения государственных (муниципальных) нужд	200	240	433 430 563,89	32 504 668,92	-	-	-	32 504 668,92	400 925 894,97	
Прочая закупка товаров, работ и услуг	200	244	432 947 248,12	32 021 353,15	-	-	-	32 021 353,15	400 925 894,97	
Закупка энергетических ресурсов	200	247	483 315,77	483 315,77	-	-	-	483 315,77	-	
Результат исполнения (дефицит / профицит)	450	x	-7 020 248,84	-640 721,61	-	-	-	-640 721,61	x	

3. Источники финансирования дефицита средств учреждения

Наименование показателя	Код стро- ки	Код анали- тики	Утверждено плановых назначений	Исполнено плановых назначений					итого	Сумма отклонения
				через лицевые счета	через банковские счета	через кассу учреждения	некассовыми операциями	8		
1	2	3	4	5	6	7	8	9	10	
<b>Источники финансирования дефицита средств - всего</b> (стр. 520 + стр. 590+ стр. 620 + стр. 700 + стр. 730 + стр. 820 + стр. 830)	500		7 020 248,84	640 721,61	-	-	-	640 721,61	6 379 527,23	
в том числе:										
<b>Внутренние источники</b>	520		-	-	-	-	-	-	-	
из них:										
Курсовые разницы	520	171	-	-	-	-	-	-	-	
Поступление денежных средств и их эквивалентов (+)	510		-	-	-	-	-	-	-	
Выбытие денежных средств и их эквивалентов (-)	610		-	-	-	-	-	-	-	
Увеличение стоимости ценных бумаг, кроме акций и иных финансовых инструментов	520		-	-	-	-	-	-	-	
Уменьшение стоимости ценных бумаг, кроме акций и иных финансовых инструментов	620		-	-	-	-	-	-	-	
Уменьшение стоимости акций и иных финансовых инструментов	630		-	-	-	-	-	-	-	
Увеличение задолженности по судам и бюджетным кредитам	540		-	-	-	-	-	-	-	
Уменьшение задолженности по судам и бюджетным кредитам	640		-	-	-	-	-	-	-	
Увеличение внутренних долговых обязательств	710		-	-	-	-	-	-	-	
Уменьшение внутренних долговых обязательств	810		-	-	-	-	-	-	-	
<b>Движение денежных средств</b>	590	x	-4 318 276,11	-4 318 276,11	-	-	-	-4 318 276,11	-	
поступление денежных средств прочие	591	510	1 104 040,00	1 104 040,00	-	-	-	1 104 040,00	-	
выбытие денежных средств	592	610	-5 422 316,11	-5 422 316,11	-	-	-	-5 422 316,11	-	
<b>Внешние источники</b>	620		-	-	-	-	-	-	-	
из них:										
Увеличение стоимости ценных бумаг, кроме акций и иных финансовых инструментов	620	520	-	-	-	-	-	-	-	
Уменьшение стоимости ценных бумаг, кроме акций и иных финансовых инструментов	620	620	-	-	-	-	-	-	-	
Увеличение задолженности по судам и бюджетным кредитам	620	540	-	-	-	-	-	-	-	
Уменьшение задолженности по судам и бюджетным кредитам	620	640	-	-	-	-	-	-	-	
Увеличение внешних долговых обязательств	620	720	-	-	-	-	-	-	-	
Уменьшение внешних долговых обязательств	620	820	-	-	-	-	-	-	-	
<b>Изменение остатков средств</b>	700	x	11 338 524,95	4 958 987,72	-	-	-	4 958 987,72	6 379 527,23	
увеличение остатков средств, всего	710	510	-	-33 380 037,64	-	-	-	-33 380 037,64	x	
уменьшение остатков средств, всего	720	610	-	38 339 035,36	-	-	-	38 339 035,36	x	
<b>Изменение остатков по внутренним оборотам средств учреждения</b>	730	x	-	-	-	-	-	-	x	
в том числе:										
увеличение остатков средств учреждения	731	510	-	-	-	-	-	-	x	
уменьшение остатков средств учреждения	732	610	-	-	-	-	-	-	x	
<b>Изменение остатков по внутренним расчетам</b>	820	x	-	-	-	-	-	-	-	
в том числе:										
увеличение остатков по внутренним расчетам (Кт 030404510)	821		-	-	-	-	-	-	-	
уменьшение остатков по внутренним расчетам (Дт 030404610)	822		-	-	-	-	-	-	-	






4. Сведения о возвратах остатков субсидий и расходов прошлых лет

№	Наименование показателя	Произведено возвратов						Итого
		Код строки	Код аналитики	через личные счета	через банковские счета	через кассу учреждения	ненкассовыми операциями	
	Возвращено остатков субсидий прошлых лет, евро	2 910	3 х	4 5 422 316 11	5	6	7	8 5 422 316 11
	Возвращено расходов прошлых лет, евро	950						

Руководитель



Рыбалькин Сергей Борисович  
(расшифровка подписи)

Руководитель  
финансово-  
экономической службы



И.С. Ширкина  
(расшифровка подписи)

Главный бухгалтер



Еролосова Инна Васильевна  
(расшифровка подписи)

Центры юаневой бухгалтерия

Руководитель  
(уполномоченное лицо)

(наименование, ОГРН, ИНН, КПП, место нахождения)

(подпись)

(расшифровка подписи)

Исполнитель

(подпись)

(подпись)

(расшифровка подписи)

(телефон, e-mail)

**ОТЧЕТ**  
**ОБ ИСПОЛНЕНИИ УЧРЕЖДЕНИЕМ ПЛАНА ЕГО ФИНАНСОВО-ХОЗЯЙСТВЕННОЙ ДЕЯТЕЛЬНОСТИ**

на 1 апреля 2022 г.  
 ГОСУДАРСТВЕННОЕ БЮДЖЕТНОЕ УЧРЕЖДЕНИЕ ЗДРАВООХРАНЕНИЯ ТЕНЗЕНСКИЙ ОБЛАСТНОЙ КЛИНИЧЕСКИЙ ЦЕНТР  
 СПЕЦИАЛИЗИРОВАННЫХ ВИДОВ МЕДИЦИНСКОЙ ПОМОЩИ\*

Учреждение	КОДЫ
Обособленное подразделение	0503737
Учредитель	Дата
Наименование органа, осуществляющего полномочия учредителя	01.04.2022
Вид финансового обеспечения (деятельности)	93766108
Периодичность: квартальная, годовая	по ОКПО
Единица измерения: руб	по ОКТМО
	по ОКПО
	Глава по БК
	855
	7
	383

Пензенская область  
 МИНИСТЕРСТВО ЗДРАВООХРАНЕНИЯ ПЕНЗЕНСКОЙ ОБЛАСТИ  
 средства по обязательному медицинскому страхованию

**1. Доходы учреждения**

Наименование показателя	Код стро- ки	Код анали- тики	Утверждено плановых назначений	Исполнено плановых назначений				Сумма отклонения	
				через лицевые счета	через банковские счета	через кассу учреждения	некассовыми операциями		итого
1	2	3	4	5	6	7	8	9	10
Доходы - всего	010		674 005 469 23	186 466 577 72				186 466 577 72	487 538 891 51
Доходы от оказания платных услуг (работ), компенсаций затрат	040	130	674 005 469 23	186 466 577 72				186 466 577 72	487 538 891 51

2. Расходы учреждения

Наименование показателя	Код стро-стро-ки	Код анали-тики	Утверждено плановых назначений	Исполнено плановых назначений					Сумма отклонения
				через лицевые счета	через банковские счета	через кассу учреждения	некассовыми операциями	итого	
1	2	3	4	5	6	7	8	9	10
Расходы - всего	200	X	727 945 771,35	219 004 789,03	-	-36 369,63	-	218 968 419,40	508 977 351,95
в том числе									
Расходы на выплаты персоналу в целях обеспечения выполнения функций государственными (муниципальными) органами, казенными учреждениями, органами управления государственными внебюджетными фондами	200	100	320 362 577,39	78 622 870,80	-	-36 369,63	-	78 586 501,17	241 776 076,22
Расходы на выплаты персоналу казенных учреждений	200	110	320 362 577,39	78 622 870,80	-	-36 369,63	-	78 586 501,17	241 776 076,22
Фонд оплаты труда учреждений	200	111	240 645 547,02	61 742 025,95	-	-36 369,63	-	61 705 656,32	178 939 890,70
Иные выплаты персоналу учреждений, за исключением фонда оплаты труда	200	112	700 300,00	291 787,55	-	-	-	291 787,55	408 512,45
Взносы по обязательному социальному страхованию на выплаты по оплате труда работников и иные выплаты работникам учреждений	200	119	79 016 730,37	16 589 057,30	-	-	-	16 589 057,30	62 427 673,07
Закупка товаров, работ и услуг для обеспечения государственных (муниципальных) нужд	200	200	394 980 943,96	137 202 714,22	-	-	-	137 202 714,22	257 778 229,74
Иные закупки товаров, работ и услуг для обеспечения государственных (муниципальных) нужд	200	240	394 980 943,96	137 202 714,22	-	-	-	137 202 714,22	257 778 229,74
Прочая закупка товаров, работ и услуг	200	244	363 435 513,96	129 030 485,03	-	-	-	129 030 485,03	234 405 028,93
Закупка энергетических ресурсов	200	247	31 545 430,00	8 172 229,19	-	-	-	8 172 229,19	23 373 200,81
Иные бюджетные ассигнования	200	800	12 602 250,00	3 179 204,01	-	-	-	3 179 204,01	9 423 045,99
Уплата налогов, сборов и иных платежей	200	850	12 602 250,00	3 179 204,01	-	-	-	3 179 204,01	9 423 045,99
Уплата налога на имущество организаций и земельного налога	200	851	12 524 850,00	3 131 387,70	-	-	-	3 131 387,70	9 393 462,30
Уплата прочих налогов, сборов	200	852	16 900,00	3 900,00	-	-	-	3 900,00	13 000,00
Уплата иных платежей	200	853	60 500,00	43 916,31	-	-	-	43 916,31	16 583,69
Результат исполнения (дефицит / профицит)	450	X	-53 940 302,12	-32 538 211,31	-	36 369,63	-	-32 501 841,68	X

3. Источники финансирования дефицита средств учреждения

Наименование показателя	Код стро-ки	Код анали-тики	Утвержде-ние	Исполнено плановых назначений					итого	Сумма отклонения
				через лицевые счета	через банковские счета	через кассу учреждения	некассовыми операциями	6		
1	2	3	4	5	6	7	8	9	10	
Источники финансирования дефицита средств - всего (стр. 520 + стр. 590+ стр. 620 + стр. 700 + стр. 730 + стр. 820 + стр. 830) в том числе	500		53 940 302,12	32 538 211,31	-	-36 369,63	-	32 501 841,68	21 438 460,44	
<i>Внутренние источники</i>	520		-	-	-	-	-	-	-	
из них										
Курсовые разницы	520	171	-	-	-	-	-	-	-	
Поступление денежных средств и их эквивалентов (+)		510	-	-	-	-	-	-	-	
Выбытие денежных средств и их эквивалентов (-)		610	-	-	-	-	-	-	-	
Увеличение стоимости ценных бумаг, кроме акций и иных финансовых инструментов		520	-	-	-	-	-	-	-	
Уменьшение стоимости ценных бумаг, кроме акций и иных финансовых инструментов		620	-	-	-	-	-	-	-	
Уменьшение стоимости акций и иных финансовых инструментов		630	-	-	-	-	-	-	-	
Увеличение задолженности по судам и бюджетным кредитам		540	-	-	-	-	-	-	-	
Уменьшение задолженности по судам и бюджетным кредитам		640	-	-	-	-	-	-	-	
Увеличение внутренних долговых обязательств		710	-	-	-	-	-	-	-	
Уменьшение внутренних долговых обязательств		810	-	-	-	-	-	-	-	
<i>Денежные денежные средства</i>	590	x	-	-	-	-	-	-	-	
поступление денежных средств прочие	591	510	-	-	-	-	-	-	-	
выбытие денежных средств	592	610	-	-	-	-	-	-	-	
<i>Внешние источники</i>	620		-	-	-	-	-	-	-	
из них										
Увеличение стоимости ценных бумаг, кроме акций и иных финансовых инструментов	620	520	-	-	-	-	-	-	-	
Уменьшение стоимости ценных бумаг, кроме акций и иных финансовых инструментов	620	620	-	-	-	-	-	-	-	
Увеличение задолженности по судам и бюджетным кредитам	620	540	-	-	-	-	-	-	-	
Уменьшение задолженности по судам и бюджетным кредитам	620	640	-	-	-	-	-	-	-	
Увеличение внешних долговых обязательств	620	720	-	-	-	-	-	-	-	
Уменьшение внешних долговых обязательств	620	820	-	-	-	-	-	-	-	
<i>Изменение остатков средств</i>	700	x	53 940 302,12	32 501 841,68	-	-36 369,63	-	32 501 841,68	21 438 460,44	
увеличение остатков средств, всего	710	510	-	-187 588 865,08	-72 739,26	-36 369,63	-	-187 697 973,97	x	
уменьшение остатков средств, всего	720	610	-	220 090 706,76	72 739,26	36 369,63	-	220 199 815,65	x	
<i>Изменение остатков по внутренним оборотам средств учреждения</i>	730	x	-	36 369,63	-	-36 369,63	-	-	x	
в том числе										
увеличение остатков средств учреждения	731	510	-	36 369,63	72 739,26	-	-	109 108,89	x	
уменьшение остатков средств учреждения	732	610	-	-	-72 739,26	-36 369,63	-	-109 108,89	x	
<i>Изменение остатков по внутренним расчетам</i>	820	x	-	-	-	-	-	-	-	
в том числе										
увеличение остатков по внутренним расчетам (Кт 030404510)	821		-	-	-	-	-	-	-	
уменьшение остатков по внутренним расчетам (Дт 030404610)	822		-	-	-	-	-	-	-	



4. Сведения о возвратах остатков субсидий и расходов прошлых лет

Наименование показателя	Проведено возвратов							
	Код строки	Код аналитики	через лицевые счета	через банковские счета	через кассу учреждения	некассовыми операциями	Итого	
1	2	3	4	5	6	7	8	
Возвращено остатков субсидий прошлых лет, всего	910	x						
Возвращено расходов прошлых лет, всего	950							

И.С. Широкая  
(расшифровка подписи)

*[Подпись]*  
(подпись)

Руководитель  
финансово-  
экономической службы

Рыбалкин Сергей Борисович  
(расшифровка подписи)

Ермолова Инна Васильевна  
(расшифровка подписи)

*[Подпись]*  
(подпись)

Главный бухгалтер

Центральная уполномоченная бухгалтерия

(наименование, ОГРН, ИНН, КПП, местонахождение)

Руководитель  
(уполномоченное лицо)

(должность)

(подпись)

(расшифровка подписи)

(должность)

(подпись)

(расшифровка подписи)

(телефон, e-mail)